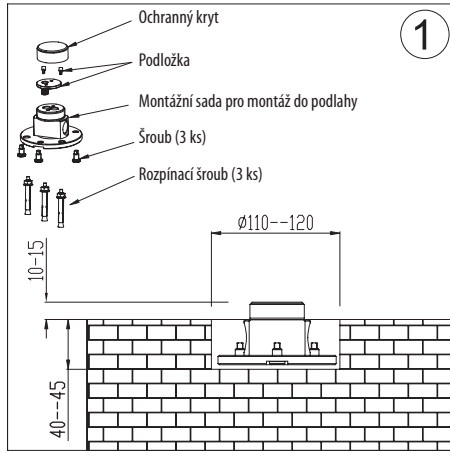
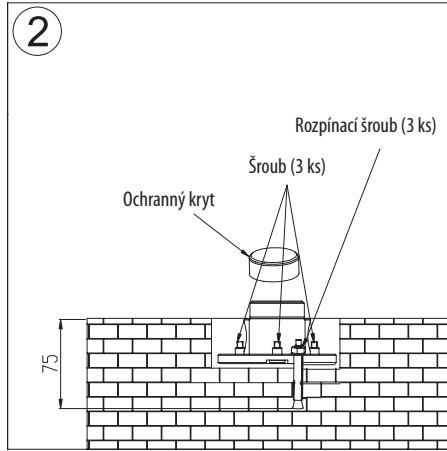


Návod na montáž R5021

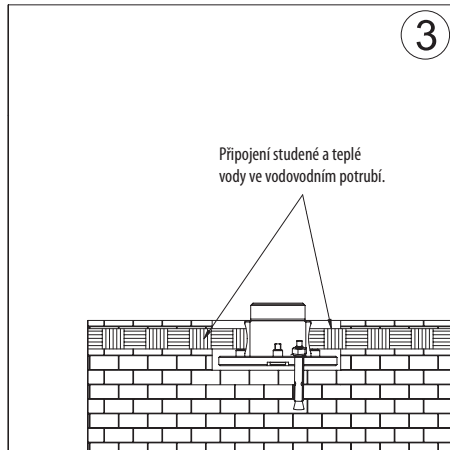
Upozornění: Před instalací se ujistěte, že je tloušťka podlahy minimálně 110mm. V případě, že podlaha nemá požadovanou tloušťku, je nutné docílit tloušťky pomocí další vrstvy v tloušťce 80 mm. Následně lze baterii instalovat.



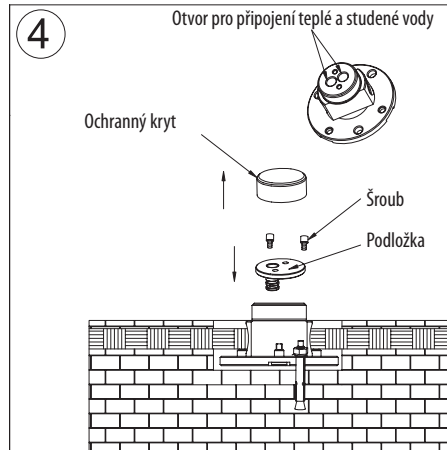
Krok 1
Do podlahy vyvrtejte otvor o průměru 110-120 mm a hloubce 40-45 mm.



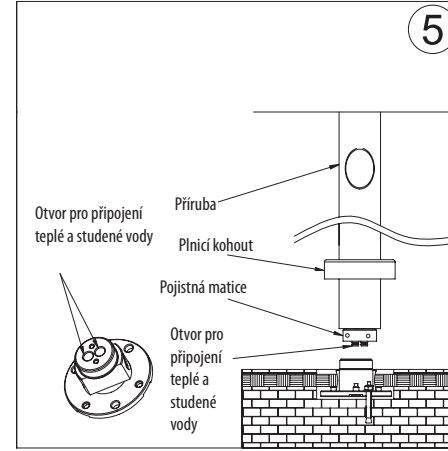
Krok 2
1. Při montáži zajistěte, aby byl ochranný kryt správně umístěn za pomoci šroubů.
2. Ochranný kryt upevněte pomocí rozpínacích šroubů.
3. Ochranný kryt umístěte na zem na montážní sadu tak, aby se dovnitř nedostal žádný nežádoucí materiál (cementová stěrka, lepidlo).



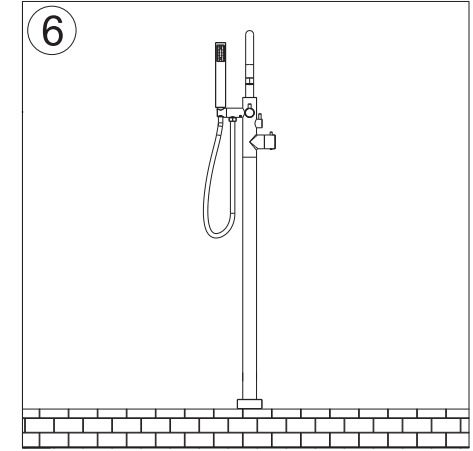
Krok 3
Připojte studenou a teplou vodu.
Poznámka: Velikost závitu pro připojení montážní sady pro montáž do podlahy a připojení studené a teplé vody je G 1/2".



Krok 4
1. Sejměte ochranný kryt.
2. Umístěte podložku na připojení studené a teplé vody tak, aby mohlo být připojení provedeno správně pomocí hadiček. Zkontrolujte, že nedochází k průsaku studené a teplé vody.
3. V případě, že nedochází k průsaku vody, ochranný kryt opět nasadte.



Krok 5
1. Umístěte přírubu na plnicí kohout.
2. Umístěte hadičky pro připojení studené a teplé vody do otvoru pro připojení teplé a studené vody.
3. Utáhněte pojistnou matici.



Krok 6
Připojte hadičky pro ruční sprchu k vývodu, a ruční sprchu upevněte na hadičky.

Upozornění před instalací:

1. Kartuše, která je umístěna v těle baterie, byla nastavena a testována v továrně. Nedoporučujeme kartuši z těla baterie vyjmát.
2. Před instalací propláchněte přívodní potrubí, aby bylo zajištěno odstranění nečistot a zároveň se zabránilo ucpání přívodního potrubí.
3. Po instalaci zkontrolujte, že nedochází k žádným průsakům vody.
4. Vstupní tlak vody: 0,05 Mpa – 1 Mpa (včetně tlaku studené a teplé vody).
5. Při čištění nepoužívejte abrazivní čisticí prostředky, hadříky nebo papírové ručníky.
6. K čištění vodovodní baterie nepoužívejte žádné kyseliny nebo saponáty.

Poznámka:

Firma se snaží zlepšovat design a výkonnost svých výrobků. Firma si vyhrazuje právo na změnu specifikace bez předchozího upozornění.