

Typ L – Light



Nowe elektroniczne sterowanie systemami masażu pod nazwą Typ L – Light , wyposażone wpuszczaną ramkę, na niebiesko podświetloną diodami LED

Poszczególne przyciski sterowania migają, aby powiadomić o możliwości uruchomienia określonej funkcji.


Gdy funkcja jest uruchomiona, przycisk świeci na niebiesko

Opis sterowania :


Steruje się za pomocą 6 przycisków. W przypadku 4 przycisków aktualnie uruchomiona funkcja jest podświetlona na niebiesko.






Niektóre przyciski mają podwójną funkcję w zależności od tego, czy wanna jest napełniona wodą, czy nie

Niebieskie diody LED służą również do pomocy użytkownikowi – poszczególne przyciski migają raz na 30 sekund, aby wskazać, że funkcja jest aktualnie dostępna.



Opis funkcji poszczególnych przycisków sterownika

Symbol	Wanna jest napełniona wodą	Wanna bez wody
	<p>Halogenowe oświetlenie / LED (Cool light)</p> <ol style="list-style-type: none"> 1. naciśnięcie – włączenie oświetlenia 2. naciśnięcie – wyłączenie oświetlenia 	<p>Chromoterapia SLIM 12V</p> <ol style="list-style-type: none"> 1. krótkie naciśnięcie – włączenie oświetlenia 2A. krótkie naciśnięcie – wyłączenie oświetlenia 2B. długie naciśnięcie – tryb zmian kolorów 3. krótkie naciśnięcie – wstrzymanie zmian kolorów 4A. długie naciśnięcie – tryb zmian kolorów 4B. krótkie naciśnięcie – wyłączenie oświetlenia
	<p>RGB Chromoterapia SLIM 12V</p> <ol style="list-style-type: none"> 1. krótkie naciśnięcie – włączenie oświetlenia 2A. krótkie naciśnięcie – wyłączenie oświetlenia 2B. długie naciśnięcie – tryb zmiany kolorów 3. krótkie naciśnięcie – wstrzymanie zmian kolorów 4A. długie naciśnięcie – tryb zmian kolorów 4B. krótkie naciśnięcie – wyłączenie oświetlenia 	
	<p>RGB Chromoterapia punktowa, Plane</p> <p>Posiada 12 wstępnie ustawionych funkcji sterowania aktywowanych krótkim naciśnięciem.</p> <ol style="list-style-type: none"> 1. czerwony 5. jasny niebieski 9.zmiany kolorów 2. zielony 6.pomarańczowy 10.mieszanie kolorów 3. niebieski 7.fioletowy 11.biały stroboskop 4. żółty 8.biały 12.mieszanie kolorów 	
	<p>Po wyłączeniu i po dłuższym włączeniu (przez około 10 sekund)</p> <p>Włącza się ostanio wybrana funkcja.</p>	<p>Po wyłączeniu i po dłuższym włączeniu (przez około 10 sekund)</p> <p>Włącza się ostanio wybrana funkcja.</p>

Symbol	Wanna jest napełniona wodą	Wanna bez wody
	Masaż wodny 1. naciśnięcie – uruchomienie masażu wodnego, przycisk świeci 2. naciśnięcie – uruchomienie masażu pulsacyjnego, przycisk miga 3. naciśnięcie – wyłączenie masażu wodnego	
	Masaż powietrzny (turboair) 1. naciśnięcie – uruchomienie masażu powietrznego, przycisk świeci 2. naciśnięcie uruchomienie masażu pulsacyjnego, przycisk miga 3. naciśnięcie – wyłączenie masażu powietrznego	Suszenie Po wypuszczeniu wody z wanny, symbol zacznie migać i aktywuje się tryb suszenia rurowciągów masażu powietrznego z powolnym startem kompresora. Suszenie trwa 20 s. Poprzez ponowne naciśnięcie przycisku można wcześniej wyłączyć suszenie. Suszenie można również uruchomić manualnie poprzez długie naciśnięcie przycisku (po prysznicu, praniu lub rutynowej konserwacji itp.)
	Przycisk plus Ustawienie częstotliwości obrotów kompresora. Zwiększanie natężenia masażu powietrznego Po naciśnięciu przycisk miga na niebiesko	
	Przycisk minus Ustawienie częstotliwości obrotów kompresora Zmniejszenie natężenia masażu powietrznego Po naciśnięciu przycisk miga na niebiesko	
		Płukanie Przycisk aktywuje płukanie systemu hydromasażu, symbol świeci na niebiesko Cyklus można wyłączyć ponownym naciśnięciem przycisku. Jeśli roztwór w pojemniku został wyczerpany, płukanie kontynuuje z wodą bez roztworu. (symbol miga na niebiesko). Zaleca się dolanie roztworu do pojemnika do max. 0,5 litra. Środek desygnfekujący przeznaczony jest do usuwania osadów brudu i kamienia Cykl uruchamia się poprzez dwukrotne krótkie naciśnięcie symbolu 10 s płukanie czystą wodą 40 s płukanie czystą wodą i roztworem desygnfekującym 60 s przerwa 40 s płukanie czystą wodą 60 s przerwa 60 s suszenie systemu

UWAGA: W przypadku nagłej przerwy w dostawie energii elektrycznej i ponownym przyłączeniu do sieci rozświeci się chromoterapia.

Po naciśnięciu na niebiesko rozświeconego symbolu oświetlenia  chromoterapia się wyłączy