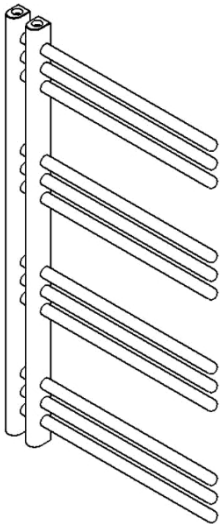


Instrukcja użytkowania i konserwacji

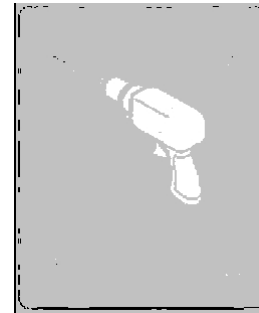

Produkt należy czyścić wyłącznie wilgotną ściereczką. **NIE WOLNO UŻYWAĆ** środków czyszczących o właściwościach ściernych, agresywnych chemikaliów, środków wybielających albo silnych detergentów.

- Instalacja grzejnika musi być przeprowadzona przez osobę wykwalifikowaną.
- Przed instalacją grzejnika należy przepłukać system centralnego ogrzewania w celu usunięcia osadów i innych zanieczyszczeń, które mogłyby wpłynąć na działanie urządzenia.
- Jeśli do grzejnika dostanie się powietrze, może to obniżyć jego wydajność cieplną. W takim przypadku należy odpowietrzyć urządzenie za pomocą wbudowanego odpowietrznika.
- Grzejnika nie wolno używać w pomieszczeniach, gdzie temperatura otoczenia spada poniżej 0°C.
- Grzejnik nie wolno używać przy temperaturach przekraczających 95 °C
- Maksymalne dopuszczalne ciśnienie robocze wynosi 8 bar i nie wolno go przekraczać.

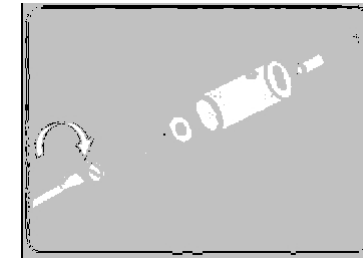
Instrukcja montażu



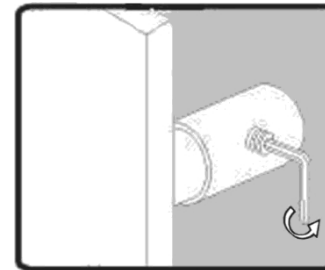
- 1 - ostrożnie wyjmij grzejnik z opakowania
- 2 - Ustaw grzejnik w odpowiedniej pozycji montażowej i sprawdź, czy wszystkie elementy są prawidłowo dopasowane.
- 3 - Na ścianie zaznacz miejsce, w którym grzejnik zostanie zamontowany, uwzględniając jego pozycję i wymiary.



4 - Wywierć dziury w wyznaczonym miejscu na ścianie i włóż kołki montażowe



5 - Przymocuj uchwyty do przygotowanych otworów w ścianie



6 - Umieść grzejnik na uchwytych i dokręć go za pomocą klucza imbusowego. Uchwyty można regulować w zakresie 20 mm

7 - Za pomocą zaworu podłącz grzejnik do instalacji centralnego ogrzewania

Podłączenie grzejnika do instalacji centralnego ogrzewania musi zostać wykonane przez wykwalifikowanego instalatora

 **SAPHO**

SAPHO s.r.o.
250 65 Libeznice u Prahy
tel.: 283 090 760, fax: 283 090 761
e-mail: prodej@sapho.cz, www.sapho.cz

KARTA GWARANCYJNA

1. Zakres gwarancji

Gwarancja obejmuje szczelność, obróbkę powierzchni, podane wartości mocy grzewczej oraz straty ciśnienia elementów grzejnych instalowanych profesjonalnie w zamkniętym systemie grzewczym, zgodnie z obowiązującymi normami i rozporządzeniami. Dotyczy to również odporności na korozję grzejnika, który może być użytkowany wyłącznie jako źródło ogrzewania, a nie do innych celów.

2. Wymogi instalacyjne

Grzejnik musi być zainstalowany przez wykwalifikowanego specjalistę, zgodnie z obowiązującymi normami. Powinien on być podłączony wyłącznie do zamkniętego systemu ciepłej wody użytkowej, zaprojektowanego zgodnie z wytycznymi VDI 2035, które dotyczą ochrony przed korozją i osadzaniem się kamienia.

3. Obowiązki konsumenta

- Konsument jest zobowiązany do przestrzegania zasad zawartych w załączonej instrukcji montażu oraz powszechnie znanych zasad instalacji i użytkowania produktu.
- Konsument powinien sprawdzić stan produktu przy odbiorze lub jak najszybciej po jego otrzymaniu, a ewentualne uszkodzenia mechaniczne zgłosić sprzedawcy.

4. Warunki środowiskowe

Grzejnik może być instalowany wyłącznie w środowisku, którego korozyjny wpływ nie przekracza wymagań dotyczących obróbki powierzchni urządzeń, zgodnie z obowiązującymi normami.

5. Urządzenia elektryczne

Grzejniki z zasilaniem elektrycznym muszą być instalowane zgodnie z obowiązującymi normami. Stopień ochrony w łazienkach wynosi:

- **IP44** – strefa 2
- **IP21** – strefa 3

Grzejnik z zainstalowaną grzałką musi być przechowywany w temperaturze powyżej -5°C.

6. Odpowiedzialność sprzedawcy

Sprzedawca odpowiada za wady towaru istniejące w momencie odbioru oraz wady objęte gwarancją, które ujawnią się w okresie gwarancyjnym.

7. Okres gwarancji

Okres gwarancji rozpoczyna się w dniu zakupu produktu.

8. Zakres gwarancji

Gwarancja obejmuje wady fabryczne i usterki materiałowe ujawnione w okresie gwarancyjnym. Warunkiem jej uwzględnienia jest:

- przedstawienie oryginalnego dowodu zakupu (paragonu) z informacją o produkcie, datą zakupu i pieczętką sklepu,
- niezwłoczne zgłoszenie reklamacji sprzedawcy, u którego produkt został zakupiony.

9. Utrata gwarancji

Gwarancja nie obejmuje elementów grzejnych w przypadku:

- instalacji w miejscach o podwyższonej wilgotności (np. toalety publiczne, myjnie, kryte baseny),

- przechowywania na wolnym powietrzu lub w temperaturze poniżej -5°C,
- korozji wewnętrznej spowodowanej niewłaściwym składem chemicznym czynnika grzewczego,
- uszkodzeń mechanicznych, niewłaściwego transportu lub przekroczenia maksymalnego ciśnienia roboczego,
- uszkodzeń wynikających z niewłaściwego użytkowania przez nabywcę,
- celowych uszkodzeń, klęsk żywiołowych lub innych czynników zewnętrznych,
- użytkowania produktu po wystąpieniu zgłaszanej wady, co uniemożliwia ocenę tej wady,
- nieprawidłowego montażu lub ingerencji w konstrukcję urządzenia bez zgody sprzedawcy,
- użycia produktu do celów innych niż przewidziane, np. suszenia mokrych tekstyliów bezpośrednio na grzejniku,
- stosowania nieodpowiednich środków czyszczących, które mogą uszkodzić powierzchnię grzejnika,
- zakupu produktu w ramach wyprzedaży, o czym kupujący został poinformowany.

Zmiany w karcie gwarancyjnej dokonywane przez osoby nieuprawnione skutkują utratą gwarancji.

10. Dodatkowe wyłączenia odpowiedzialności

- Gwarancja nie obejmuje naturalnego zużycia produktu wynikającego z jego użytkowania.
- Jeśli podczas kontroli produktu nie zostanie wykryta wada leżąca po stronie producenta lub warunki gwarancji nie zostaną spełnione, kupujący pokrywa koszty kontroli i naprawy.
- W przypadku wysyłki reklamowanego towaru do oceny lub zwrotu, produkt musi być starannie zapakowany, aby zapobiec dalszym uszkodzeniom podczas transportu. Wady powstałe w wyniku niewłaściwego zapakowania nie są objęte gwarancją.

11. Instrukcje czyszczenia

Do czyszczenia grzejnika należy używać wyłącznie wilgotnej ściereczki z mikrofibry. **Nie zaleca się stosowania środków ściernych ani silnych chemikaliów.**



SAPHO s.r.o.
 250 65 Líbeznice u Prahy
 tel.: 283 090 760, fax: 283 090 761
 e-mail: prodej@sapho.cz, www.sapho.cz